

Uniteca

TUBERIAS DE PVC



SOLDADURAS

NUEVO

SOLDADURA ALTA PRESION

- Formulaci3n ideal para sistema de agua fr3a entre 1/2" y 2".
- Elaborado bajo normas Internacionales ASTM D 2465 y Covenin 3841:2004.
- Secado R3pido y baja viscosidad.



PEGAMENTO VINILICO DE PVC - BAJA PRESION

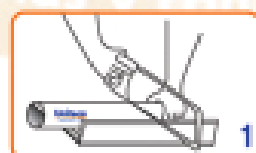
- Producto espec3fico para uso en sistemas de tuber3as de aguas servidas 3 canalizaciones el3ctricas.
- Secado r3pido y viscosidad media. Hasta tuber3a de 4".
- Una alternativa econ3mica donde no se tiene alta presi3n - Max 80 psi.

LIMPIADOR

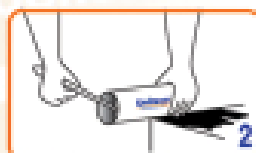
- El uso de este producto garantiza la larga vida de las uniones soldadas.
- Prepara la superficie y permite la penetraci3n homog3nea y profunda de la soldadura.
- Adicionalmente ayuda a limpiar utensilios de trabajo que han estado en contacto con la soldadura.



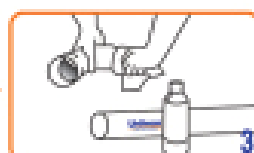
PAUTAS DE INSTALACION



1
Corte el Tubo con una sierra. Aseg3rese que el corte est3 a escuadra usando una caja de gui3.



2
Quite las rebabas y las marcas de la sierra.



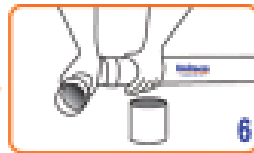
3
Limpie bien las superficies que se van a conectar tanto del Tubo como de la conexi3n con un trapo limpio humedecido en limpiador UNITECA.



4
Aplique generosamente Soldadura L3quida a exterior del Tubo por lo menos en un largo igual a la Campana de la Conexi3n.



5
Aplique una capa de Soldadura L3quida en el interior de la campana de la Conexi3n.



6
Una el Tubo con la Conexi3n asegur3ndose de un buen asentamiento y dele un cuarto de vuelta para distribuir la Soldadura. Mantenga firmemente la uni3n por 30 segundos.

- El producto es de secado r3pido, sin embargo el completo fraguado ocurre 24 horas despu3s de haber sido aplicado. No deje pasar agua antes de las 24 horas.
- Una vez esperado el tiempo de fraguado verifique que el sistema no tiene filtraciones, apoyese con una bomba manual de presi3n hidrost3tica.
- Deje el sistema presurizado a 100 psi por medio, de no haber disminuci3n de la presi3n desconecte la bomba y deje el sistema de tuber3a cargado con agua.
- Para reparaciones menores espere m3nimo 6 horas antes de dejar pasar el agua.

PRECAUCIONES

Use este producto en un lugar ventilado / Ag3tese antes de usarse / No lo almacene al sol / No lo use cerca del fuego, ni llama / Mant3ngalo fuera del alcance de los ni3os / Evite inhalar sus vapores / Mant3ngalo bien tapado para evitar evaporaciones / En caso de ingest3n, contacto con la piel o mucosas, tome abundante agua o lave y consulte al m3dico / No incinere / No vierta residuos en cuerpos de agua, ni alcantarillas.

ORIGINA: Calle 1 La Yaguara (Antimano). Apartado Postal 5437 - Carmelita, Caracas. Telef.: (0212) 471.00.70 / 471.26.72
PLANTA: Prolongaci3n Av. Bol3var, Ocumare del Tuy, Edo. Miranda. Telef.: (0239) 514.54.22 / 514.54.20 / 514.54.28

Uniteca
TUBERIAS DE PVC